

# INSPIRON 15/15R/M531R

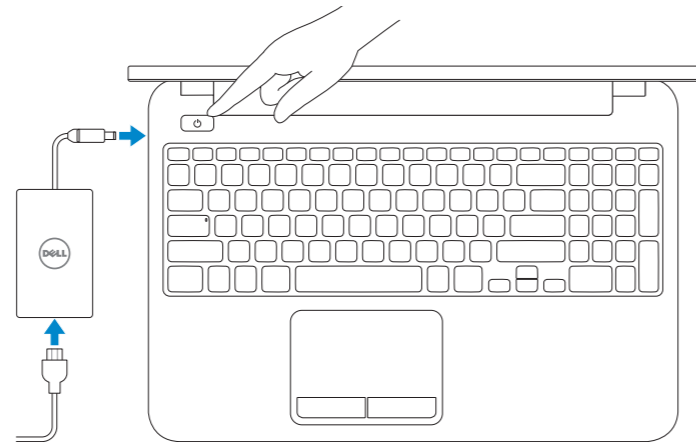
## Quick Start Guide

Panduan Pengaktifan Cepat  
クイックスタートガイド  
빠른 시작 안내서



### 1 Connect the power adaptor and turn on your computer

Hubungkan adaptor daya dan hidupkan komputer Anda  
電源アダプタを接続し、コンピュータの電源をオンにする  
전원 어댑터를 연결하고 컴퓨터를 켭니다



### 2 Finish Windows setup

Selesaikan penataan Windows | Windows セットアップを終了する  
Windows 설정 마침



#### Enable security and updates

Aktifkan pengamanan dan pemutakhiran  
セキュリティとアップデートを有効にする  
보안 및 업데이트를 활성화합니다



#### Connect to your network

Hubungkan ke jaringan Anda  
ネットワークに接続する  
네트워크에 연결합니다



#### Sign in to your Microsoft account or create a local account

Masuk ke dalam akun Microsoft Anda atau buat akun lokal  
Microsoft アカウントにサインインする、またはローカルアカウントを作成する  
Microsoft 계정에 로그인하거나 로컬 계정을 생성합니다

### 3 Explore resources

Jelajahi sumber daya | 리소스를 검색하는 리소스 탐색



#### Help and Tips

Bantuan dan Tips | ヘルプとヒント  
도움말 및 팁



#### My Dell

Dell Saya | 마이 델  
마이 델

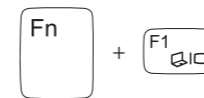


#### Register your computer

Daftarkan komputer Anda | 컴퓨터를 등록하는 컴퓨터 등록

### Shortcut keys

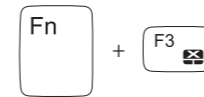
Tombol pintasan | 쇼트컷키  
바로 가기 키



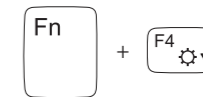
Switch to external display  
Beralih ke display eksternal  
외부 디스플레이에切り替える  
외부 디스플레이로 전환



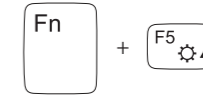
Turn off/on wireless  
Mengaktifkan/menonaktifkan nirkabel  
ワイヤレスをオン/オフにする  
무선 끄기/켜기



Disable/enable touchpad  
Menonaktifkan/mengaktifkan papan sentuh  
タッチパッドを有効/無効にする  
터치패드 비활성화/활성화



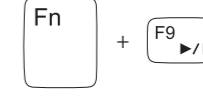
Decrease brightness  
Menurunkan kecerahan | 輝度を下げる  
밝기 감소



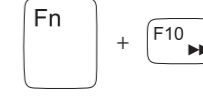
Increase brightness  
Meningkatkan kecerahan | 輝度を上げる  
밝기 증가



Play previous track/chapter  
Memutar trek/bab sebelumnya  
前のトラック/チャプターを再生する  
이전 트랙/챕터 재생



Play/Pause  
Memutar/Menjeda | 再生/一時停止  
재생/일시 중지



Play next track/chapter  
Memutar trek/bab selanjutnya  
次のトラック/チャプターを再生する  
다음 트랙/챕터 재생



Decrease volume  
Menurunkan volume | 音량을下げる  
볼륨 감소



Increase volume  
Meningkatkan volume | 音량을上げる  
볼륨 증가



Mute audio  
Mematikan audio | 消音する  
오디오 음소거

## Product support and manuals

Manual dan dukungan produk  
製品サポートとマニュアル  
제품 지원 및 설명서

## Contact Dell

Hubungi Dell | 델へのお問い合わせ  
Dell사에 문의합니다

## Regulatory and safety

Regulasi dan keselamatan | 認可と安全性  
규정 및 안전

## Regulatory model and type

Tipe dan model regulasi  
認可モデルと認可タイプ  
규정 모델 및 유형

## Computer model

Model komputer | 컴퓨터 모델  
컴퓨터 모델

[dell.com/support](http://dell.com/support)

[dell.com/support/manuals](http://dell.com/support/manuals)

[dell.com/windows8](http://dell.com/windows8)

[dell.com/contactdell](http://dell.com/contactdell)

[dell.com/regulatory\\_compliance](http://dell.com/regulatory_compliance)

**P28F**

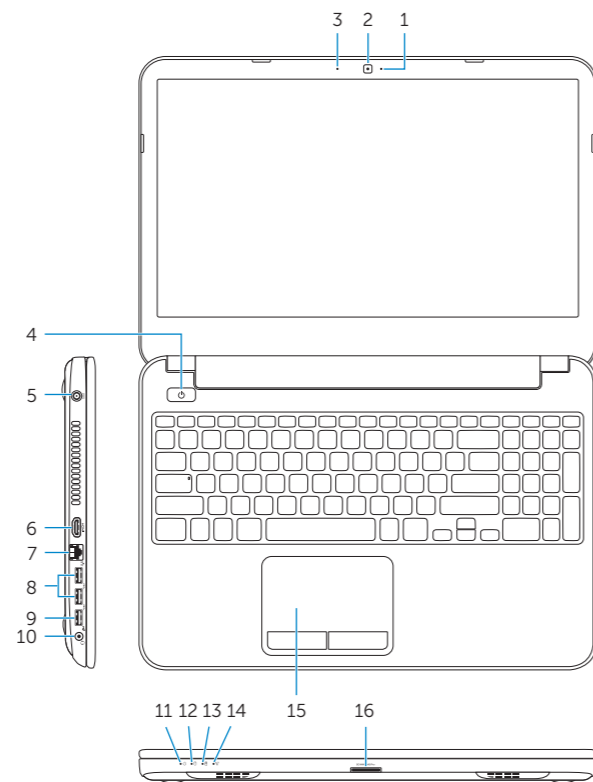
**P28F001/ P28F002**

**Inspiron 3521/5521/3537/5537/**

**M531R-5535**

# Features

Fitur | 外觀 | 기능



1. Camera-status light
2. Camera
3. Digital microphone
4. Power button
5. Power-adaptor port
6. HDMI port
7. Network port
8. USB 3.0 ports (2)
9. USB 2.0 port
10. Headset port
11. Power-status light
12. Hard-drive activity light

13. Battery-status light
14. Wireless-status light
15. Touchpad
16. Media-card reader
17. USB 2.0 port
18. Optical drive
19. Security-cable slot
20. Regulatory label
21. Service Tag label

1. Lampu status kamera
2. Kamera
3. Mikrofon digital
4. Tombol daya
5. Port adaptor daya
6. Port HDMI
7. Port jaringan
8. Port USB 3.0 (2)
9. Port USB 2.0
10. Port headset
11. Lampu status daya
12. Lampu aktivitas hard disk

13. Lampu status baterai
14. Lampu status nirkabel
15. Panel sentuh
16. Pembaca kartu media
17. Port USB 2.0
18. Drive optis
19. Slot kabel pengaman
20. Label regulasi
21. Label Tag Servis

1. カメラステータスライト
2. カメラ
3. デジタルマイク
4. 電源ボタン
5. 電源アダプタポート
6. HDMI ポート
7. ネットワークポート
8. USB 3.0 ポート (2)
9. USB 2.0 ポート
10. ヘッドセットポート
11. 電源ステータスライト
12. ハードドライブアクティビティライト

13. バッテリーステータスライト
14. ワイヤレスステータスライト
15. タッチパッド
16. メディアカードリーダー
17. USB 2.0 ポート
18. オプティカルドライブ
19. セキュリティケーブルスロット
20. 認可ラベル
21. サービスタグラベル

1. 카메라 상태 표시등
2. 카메라
3. 디지털 마이크
4. 전원 버튼
5. 전원 어댑터 포트
6. HDMI 포트
7. 네트워크 포트
8. USB 3.0 포트(2개)
9. USB 2.0 포트
10. 헤드셋 포트
11. 전원 상태 표시등
12. 하드 드라이브 작동 표시등

13. 배터리 상태 표시등
14. 무선 상태 표시등
15. 터치패드
16. 미디어 카드 판독기
17. USB 2.0 포트
18. 광학 드라이브
19. 보안 케이블 슬롯
20. 규정 라벨
21. 서비스 태그 라벨

